



ROSENKATALOG

Park- und Strauchrosen

05-2026



Schnell installierbare, fehlertolerante Rosenflächen für Ausführungsbetriebe und Parkpflege

Rosen, die Belastung standhalten - Projektsicherheit auch auf großen Flächen. - Schneller Start, flexible Terminierung, günstige Logistik

Was bedeutet das für Sie als Rosenliebhaber oder Gartenfreund?

Verfügbarkeit seltener und besonderer Rosen

Viele historische oder sammlerische Rosensorten sind in unserem Angebot enthalten, deren Erhalt leidenschaftliche Rosensammler und Rosarien-Besitzer unterstützt haben. Diese Sorten bieten wir Ihnen als Vermächtnis an - versehen mit ihren Namen.

Kontinuierlich wachsendes Angebot moderner Rosen

Bei uns finden Sie auch die neuesten Rosensorten unserer Züchtungspartner, die mit herausragendem Zierwert, Widerstandsfähigkeit und nachhaltiger Produktion zu Ihnen gelangen - direkt vom Erzeuger.

Ergebnisse eines nachhaltigen, umweltbewussten Rosenanbaus

Alle unsere Rosen sind wurzelecht und vegetativ vermehrt; sie entstehen mit geringerem Ressourceneinsatz, ohne Chemikalien und auf umweltbewusste Weise. Sie erhalten ein Produkt eines nachhaltigen gärtnerischen Modells.

Zuverlässige Qualität, direkt vom Produzenten

Wir bieten Rosen nicht nur zum Verkauf an, sondern sorgen auch dafür, dass sie tatsächlich die Qualität repräsentieren, die wir versprechen: gesund, langlebig und genau so, wie auf den Bildern zu sehen.

Gemeinschaft für die Rosen

Die Teilnehmenden unseres Programms - Sammler, Züchter, Gärtnereien und Wiederverkäufer - arbeiten gemeinsam daran, dass Sie die schönsten und wertvollsten Rosen mit nach Hause nehmen können. Wenn Sie bei uns kaufen, erhalten Sie nicht nur eine Pflanze, sondern auch eine Geschichte, Tradition und Verpflichtung.

Unsere Liebe zu Rosen verbindet uns. Entdecken Sie unser Angebot, werden Sie Teil dieser besonderen gärtnerischen Gemeinschaft und verwandeln Sie Ihren Garten in ein lebendiges Heiligtum der Rosen!



Abrod

rosa - parkrose
170-240 cm
sehr schwach, kaum wahrnehmbar duftende rose -
diskreter, feiner charakter
Márk Gergely



Adelaide Hoodless

rot - parkrose
110-190 cm
sehr schwach, kaum wahrnehmbare duftende rose -
fein, rosiger charakter
Dr. Henry H. Marshall



Alden Biesen

hellrosa - parkrose
120-190 cm
duftlose rose - kein wahrnehmbarer duft
Louis Lens



Angela®

rosa - parkrose
120-170 cm
mild, dezent duftende rose - weich, leicht, fruchtig im
charakter
Reimer Kordes



Annelies

hell-rosa - parkrose
120-170 cm
sehr schwach, dezent duftende rose - feiner, eleganter
charakter
Louis Lens



Apache

gelb - parkrose
130-190 cm
leicht, dezent duftende rose - angenehm süßlich
Gordon J. Von Abrams




Ballerina

rosa - parkrose
150-210 cm
mild, zurückhaltend duftende rose - süßer charakter
Ann Bentall



Belle de Segosa

fuchsia - parkrose
110-180 cm
stark, markant duftende rose - reiches, fruchtiges
aroma
Dominique Massad



Bonanza ®

gelb-rot - parkrose
110-180 cm
rose, sehr schwacher, kaum wahrnehmbarer duft -
duftbeschreibung nicht verfügbar
Reimer Kordes



Bouquet Parfait®

hellrosa - parkrose
110-170 cm
mild, zurückhaltend duftende rose - süßlich duftend
Louis Lens



Brillant Korsar®

orange-rot - parkrose
120-180 cm
sehr schwach, kaum wahrnehmbare duftende rose -
weich, rosig
Tim -Hermann Kordes



Buff Beauty

pfirsichgelb - parkrose
120-190 cm
stark, langanhaltend duftende rose - warm,
fruchtig-teeartig
Ann Bentall



Bukavu®

weiß -rot - parkrose
110-170 cm
sehr schwach, kaum wahrnehmbare duftende rose -
klassisch rosig
Louis Lens



Cardinal Hume

lila-purpur - parkrose
80-130 cm
mittelstark, gut wahrnehmbare duftrose - weich,
muskatellerartig
Jack Harkness



Caroline's Heart

rosa - parkrose
120-190 cm
stark, langanhaltend duftende rose - alt-rosig,
mirraartig
Ann Velle Boudolf




Château de Munsbach

hellgelb - parkrose
110-170 cm
sehr schwach, kaum wahrnehmbare duftrose -
klassisch, rosiger charakter
Ann Velle Boudolf; Rudy Velle



Cocktail®

rot-gelb - parkrose
200-300 cm
sehr schwach, kaum wahrnehmbar duftende rose -
frisch, spritzig
Francis Meiland



Cornelia

pfirsich-rosa - parkrose
120-180 cm
stark, markant duftende rose - süß-moschusartig,
teacharakter
Joseph Hardwick Pemberton



Dagmar Hastrup

rosa - wilde rose
70-110 cm
stark duftende, gut wahrnehmbare rose - markant,
rugosa-typisch
Knud Julianus Hastrup



Dark Moments

rot - parkrose
100-160 cm
mittelstark, gut wahrnehmbar duftende rose -
angenehm würzig im charakter
Nola M. Simpson



Dentelle de Bruges

weiß - parkrose
170-230 cm
stark, voll duftende rose - komplex, würzig-honigartig
Louis Lens



Dinky®

fuchsia-rosa - parkrose
100-150 cm
duftlose rose - kein wahrnehmbarer duft
Ann Velle Boudolf



Easy Hiphop

rot - parkrose
70-110 cm
mild, zurückhaltend duftende rose - frisch, belebend
De Ruiter Innovations B.V.



Eddie's Jewel

rot - wildrose
210-310 cm
sehr schwach, kaum wahrnehmbar duftende rose -
blumiges aroma
J. H. Eddie



Elmshorn®

tiefrosa - parkrose
120-190 cm
sehr schwach, kaum wahrnehmbar duftende rose -
duftbeschreibung nicht verfügbar
Reimer Kordes



Fáy Aladár

orange-rosa - parkrose
95-140 cm
duftlose rose - kein wahrnehmbarer duft
Márk Gergely



Felberg's Rosa Druschki

rosa - parkrose
150-220 cm
mittelstark duftende, gut wahrnehmbare rose - zart
süßlich
Johannes Felberg -Leclerc



Gaard um Titzeberg

lila-rosa - parkrose
120-170 cm
leicht, zurückhaltend duftende rose - honigartig,
moschusartig
Ann Velle Boudolf



Ganymedes

orange -rosa nuance - parkrose
70-110 cm
mittelstark, gut wahrnehmbar duftende rose - frisch,
fruchtig
Jean -Pierre Dittière



Golden Wings

gelb - wildrose
150-220 cm
mild, aber wahrnehmbar duftende rose -
aromabeschreibung nicht verfügbar
Roy Eustace Shepherd



Goldspatz®

hellgelb - parkrose
120-180 cm
sehr schwach, kaum wahrnehmbar duftende rose -
süßer charakter
Wilhelm -Alexander Kordes; W. Kordes' Söhne



Gypsy Dancer

gelb-orange - parkrose
85-135 cm
mild, zurückhaltend duftende rose - frisch, fruchtig
Patrick Dickson



Hansa®

purpurrot - parkrose
150-220 cm
kräftig, gut wahrnehmbar duftende rose - würzig,
rosiger charakter
Schaum & Van Tol




Hansaland

rot - parkrose
140-210 cm
sehr schwache, kaum wahrnehmbare duftrose -
duftbeschreibung nicht verfügbar
Wilhelm Kordes III.



Heavenly Pink®

rosa - parkrose
80-130 cm
mild, angenehm duftende rose - klassisch rosig
Louis Lens



Ilmenau

bordeaux - parkrose
150-250 cm
sehr schwache, kaum wahrnehmbare Duftrose -
dezent, fruchtiger Duft
Karl Hetzel



Interlav

malve-rosa - parkrose
120-190 cm
sehr schwacher, kaum wahrnehmbarer duft rose -
aromabeschreibung nicht verfügbar
G. Peter IJsink



Jean de Luxembourg, roi de Bohême

aprikose - parkrose
120-190 cm
intensiv, lang anhaltend duftende rose - klassisch rosig
Fabien Ducher



John Davis

rosa - parkrose
200-280 cm
mittelstark, gut wahrnehmbar duftende rose - leicht
würzig
Felicitas Svejda



Julia Renaissance

rosa - parkrose
100-150 cm
stark, langanhaltend duftende rose - klassischer,
rosiger charakter
L. Pernille Olesen, Mogens Nyegaard Olesen



Kortello

rot - parkrose
120-180 cm
leicht, zurückhaltend duftende rose - frisch, beerig
Reimer Kordes




Lavender Lassie

rosa - lilaton - parkrose
150-230 cm
intensiv, lang anhaltend duftende rose - süß,
moschusartig
Reimer Kordes



Léa Mège

purpur - parkrose
115-165 cm
stark, von weitem wahrnehmbare duftende rose -
fruchtig, himbeerig
Dominique Massad



Lenadbial

weiß - parkrose
80-140 cm
sehr schwache, kaum wahrnehmbare duftende rose -
frisch, muskatellerartig
Louis Lens



Lidija Freimane

purpur-rosa - parkrose
140-210 cm
sehr stark, den garten erfüllend duftende rose - würzig,
fruchtig
Roberts Āboliņš



Louise Bugnet

weiß - parkrose
120-180 cm
stark duftende, aus der ferne wahrnehmbare rose -
klassisch, rosig
Georges Charles -Jules Bugnet



Lydia®

orange-rosa - parkrose
140-220 cm
stark, ausgeprägt duftende rose - reich, fruchtig
Reimer Kordes



Mami

weiß - parkrose
130-190 cm
mild, zurückhaltend duftende rose - frisch, zitrusartig
Márk Gergely



Mandarin Hiphop

orange - parkrose
120-180 cm
duftlose rose - kein wahrnehmbarer Duft
De Ruiter Innovations B.V.



Marbled Gallica

rosa - parkrose
160-240 cm
sehr stark, schon von weitem wahrnehmbar duftende
rose - süß, fruchtig
John Scarman



Marguerite Hilling

rosa - parkrose
200-280 cm
mild, zurückhaltend duftende rose - angenehmer,
rosiger charakter
Thomas Hilling



Marita

creme-weiß - parkrose
90-140 cm
intensiv, gut wahrnehmbar duftende rose - frisch,
zitronig-rosig
John Scarman



Meicoloss

rot - parkrose
120-170 cm
duftlose rose - kein wahrnehmbarer duft
Alain Meilland



Morganit

lachs-rosa - parkrose
70-120 cm
mittelstarke, gut wahrnehmbare, duftende rose - frisch,
fruchtig
Discovered by - pharmaROSA®



Mozart

rosa-weiß - parkrose
140-200 cm
leicht, dezent duftende rose - fein, leicht,
muskatähnlicher charakter
Peter Lambert



Mozart's Lady

rosa - parkrose
110-160 cm
sehr schwach, kaum wahrnehmbar duftende rose - fein
süßlicher charakter
John Scarman



Myriam, Courir pour Elles

rosa - parkrose
80-120 cm
sehr schwach, kaum wahrnehmbarer Duft, rose -
duftbeschreibung nicht verfügbar
Jérôme Rateau



Neige d'Été

weiß - parkrose
120-170 cm
duftlose rose - kein wahrnehmbarer duft
Louis Lens




Penelope

hell-rosa - parkrose
160-250 cm
stark, gut wahrnehmbarer duft rose - muskatellerartig
Joseph Hardwick Pemberton



Penelope Hobhouse

weiß - parkrose
130-200 cm
mittelstarke, gut wahrnehmbare duftrose - frisch,
moschusartig
John Scarman




Pink Grootendorst

rosa - parkrose
120-180 cm
sehr schwach, kaum wahrnehmbare duftende rose -
keine duftbeschreibung verfügbar
F. J. Grootendorst



Pink Roadrunner

rosa - parkrose
60-90 cm
stark, weitreichend duftende rose - duftbeschreibung
nicht verfügbar
Jürgen Walter Uhl



Plaisanterie

rosa - parkrose
150-210 cm
duftlose rose - kein merklicher duft
Louis Lens



Postillion®

gelb - parkrose
120-180 cm
stark, lang anhaltend duftende rose - reich, klassisch
rosiger charakter
Reimer Kordes



Prosperity

weiß - parkrose
130-200 cm
stark, langanhaltend duftende rose - muskatellerartig
Rev. Joseph Hardwick Pemberton



Puccini

rosa-weiß - parkrose
55-90 cm
duftlose rose - kein wahrnehmbarer Duft
Louis Lens



Raubritter®

rosa - parkrose
80-130 cm
leicht, zurückhaltend duftende rose - weich, rosiger
charakter
Wilhelm J. H. Kordes II.



Rebelina

creme - parkrose
110-160 cm
mittelstark, gut wahrnehmbar duftende rose - zart
süßlich duftend
Alexander Patrick Dickson



Robusta®

rot - parkrose
160-220 cm
mild, dezent duftende rose - frisch, fruchtig
Reimer Kordes



Roter Korsar®

dunkelrot - parkrose
120-180 cm
sehr schwach, kaum wahrnehmbar duftende rose -
duftbeschreibung nicht verfügbar
W. Kordes & Sons



Rugelda®

gelb - parkrose
140-200 cm
mittelstarke, gut wahrnehmbare, duftende rose -
duftbeschreibung nicht verfügbar
Reimer Kordes



Sally Holmes™

weiß - parkrose
240-330 cm
mild, zurückhaltend duftende rose - muskatartig
Robert A. Holmes



Schneewittchen®

weiß - parkrose
100-150 cm
mild, zurückhaltend duftende rose - leicht süßliches
aroma
Reimer Kordes



Shalom

orange-rot - parkrose
150-210 cm
geruchslose rose - kein wahrnehmbarer duft
Niels Dines Poulsen



Sibelius

purpur-lila - parkrose
85-130 cm
mild, zurückhaltend duftende rose - zarter, rosiger
charakter
Louis Lens



Summer Memories®

creme-weiß - parkrose
100-160 cm
leichte, zurückhaltend duftende rose - zart süßlich
duftend
Tim -Hermann Kordes



Szent Erzsébet

lila-rosa - parkrose
200-300 cm
mittelstark, gut wahrnehmbar duftende rose - mild
süßlich
Márk Gergely



Taxandria

cremefarben - parkrose
110-170 cm
zart, dezent duftende rose - sanft, leicht süßlich,
honigartig
Martin Vissers



Thérèse Bugnet

rosa - parkrose
130-200 cm
stark, charaktervoll duftende rose - würzig-fruchtig,
rosig
Georges Charles Julius Bugnet



Uncle Walter

scharlachrot - parkrose
240-340 cm
sehr schwach, kaum wahrnehmbare duftende rose -
neutraler charakter
Samuel Darragh McGredy IV



Vif Eclat

rot - parkrose
60-100 cm
sehr schwache, kaum wahrnehmbare duftrose -
duftbeschreibung nicht verfügbar
Louis Lens



Violet Hood

purpur-lila - parkrose
90-140 cm
duftlose rose - kein wahrnehmbarer duft
Louis Lens



Waterloo

weiß - parkrose
120-170 cm
sehr schwach, kaum wahrnehmbare duftende rose -
duftbeschreibung nicht verfügbar
Louis Lens



Westerland®

orange - parkrose
170-240 cm
stark, langanhaltend duftende rose - würzig,
pfirsichartig
Reimer Kordes



Wild Eagle

bordeaux - parkrose
90-135 cm
kräftige, von weitem wahrnehmbare duftrose - rosig
Georg Ruf



Wild Rover

purpur-lila - parkrose
120-180 cm
stark, langanhaltend duftende rose - süß-würzig
Colin Dickson

Fachliche Ergänzung zu Gartenrosen

In Deutschland wird der Erfolg von Rosen vor allem durch das gemäßigte, jedoch regional sehr unterschiedliche Klima, die Niederschlagsverteilung, den Verlauf des Winters (milde, niederschlagsreiche Winter vs. stärker kontinentale Fröste) sowie die Vielfalt der Bodentypen bestimmt. Dieselbe Sorte verhält sich in einem feuchteren, milderen nordwestlichen Bundesland anders als in einer trockeneren östlichen Region oder in höher gelegenen südlichen Gebieten mit größerem Frostrisiko im Winter. In dieser vielfältigen Umgebung ist insbesondere eine wurzelechte Rose wertvoll, die langfristig gleichmäßig, ausgewogen auf die lokalen Bedingungen reagiert und auch in großstückigen Reihenpflanzungen eine stabile Basis bietet.

1) Saisonlänge und Pflanzfenster - klimatisches Wesentliche

In Deutschland ermöglichen die milderen westlichen Regionen mit längerem Herbst ein breiteres Pflanzzeitfenster, während in kontinentaleren, kälteren Regionen die sichere Pflanzsaison enger ist. Deshalb ist es in der Projektplanung wichtig, die Taktung an die Region anzupassen.

2) Mikroklima und Windbelastung - klimatisches Wesentliche

Windoffene Autobahnen, Industriegebiete und Parkplätze trocknen Boden und Laub schneller aus als ein geschützter innerstädtischer Innenhof. Bei großen Reihenpflanzungen ist es daher vorteilhaft, Windrichtung und Schutz gezielt zu berücksichtigen.

3) Niederschlagsverteilung und Belastung der Wurzelzone - klimatisches Wesentliche

In den niederschlagsreicheren nordwestlichen Bundesländern ist langanhaltend nasser Boden und Staunässe das Hauptrisiko, während in den trockeneren östlichen Regionen eher das zu schnelle Austrocknen der Wurzelzone im Vordergrund steht. Bei großflächigen Rosenstreifen ist daher ein ausgeglichener Wasserhaushalt eine Schlüsselfrage.

4) Bodentypen und Projektsicherheit - klimatisches Wesentliche

Schwere, luftarme Lehmböden kommen ebenso vor wie schnell austrocknende, sandige urbane Auffüllungen. Bei langen Reihenpflanzungen ist es aufgrund heterogener Bodenbedingungen sinnvoll, bei Sortenwahl und Beetvorbereitung „fehlertolerante“, gut anpassungsfähige Wurzelsysteme zu bevorzugen.

5) Sommerlicher Hitzestress und städtische Wärmeinsel - klimatisches Wesentliche

Versiegelte städtische Flächen (Parkplätze, Kreisverkehre, Industrieparks) heizen sich im Sommer stärker auf; die rückstrahlende Wärme bedeutet zusätzliche Belastung für Rosensträucher. An solchen Standorten ist die grundlegende Voraussetzung für dauerhaft gute Vitalität, dass die Pflanze episodischen Hitze- und Verdunstungsstress gut verträgt.

6) Feuchtere Perioden und Blattkrankheitsdruck - klimatisches Wesentliche

In kühlen, feuchten Regionen ist das Risiko von Blattkrankheiten höher, was durch dichte Reihenpflanzungen weiter verstärkt werden kann. Deshalb sind in großen Projekten eine Pflanzweise mit guter Durchlüftung und Sorten mit dauerhaft widerstandsfähigem, gut regenerierendem Laub von Vorteil.

7) Winterextreme und Zurückfrieren - klimatisches Wesentliche

In kontinentaleren östlichen sowie höher gelegenen südlichen Gebieten können anhaltende Fröste bzw. der Wechsel von Frost und Tauwetter Rosen besonders fordern. In Projekten, in denen Nachpflanzungen kostspielig sind, ist eine Pflanze wertvoll, die auch nach Zurückfrieren ihren Strauch zuverlässig wieder aufbaut.

8) Regionale Unterschiede und standardisierte Projekte - klimatisches Wesentliche

Dieselbe Rosenreihe kann sich im Rheinland, im Umfeld von Berlin oder auf einem bayerischen Hochplateau unterschiedlich verhalten. Für bundesweite Ketten und große Betreiber ist es daher sinnvoll,

ein Sortenspektrum zu nutzen, das in mehreren Regionen stabil ein gleichmäßiges Erscheinungsbild liefert.

Wurzelechte Reihenpflanzungen sind ideal für Hecken, lange Reihenpflanzungen, Streifen entlang von Straßen und Parkplätzen sowie Bepflanzungen im öffentlichen Raum neben Infrastruktur. Sie geben Sicherheit in Projekten, in denen viele Rosenstöcke gleichzeitig, schnell und im Routinebetrieb gepflanzt werden müssen, und das Ziel eine einheitliche, gut regenerierende Fläche ist. Bei Autobahnen, Kreisverkehren, Industrieparks, städtischen Grünkorridoren und großen Plätzen für Veranstaltungen ist es zudem besonders vorteilhaft, dass die Fläche dauerhaft homogen bleibt und Fehler sowie Ausfälle auch bei großen Stückzahlen gut beherrschbar bleiben.

Mit einer an das deutsche Klima angepassten Sorten- und Standortwahl sowie einer die örtlichen Gegebenheiten berücksichtigenden, grundsätzlich fachgerechten Pflege bieten wurzelechte Rosenflächen langfristig eine stabile, sichere und ästhetische Lösung in großmaßstäblichen Projekten.

